



Zavod Republike Slovenije  
za zaposlovanje

Območna služba Kranj

Kolodvorska cesta 3, 4000 Kranj  
T: 059 695 700  
F: 059 695 749  
www.ess.gov.si

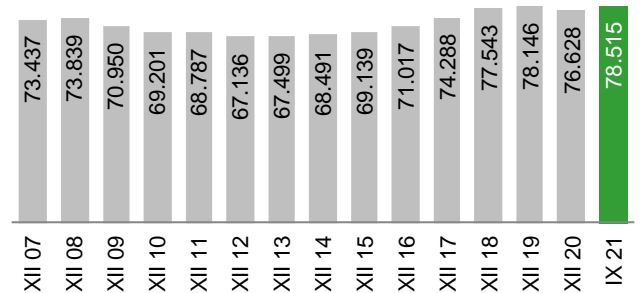
## Zavod RS za zaposlovanje, Območna služba KRANJ NOVEMBER 2021



Prebivalci (1. 7. 2021)	211.501
Delovno aktivni (IX 2021)	78.515
Registrirani brezposelni (XI 2021)	4.223
Stopnja reg. brezposelnosti (IX 2021)	4,4%

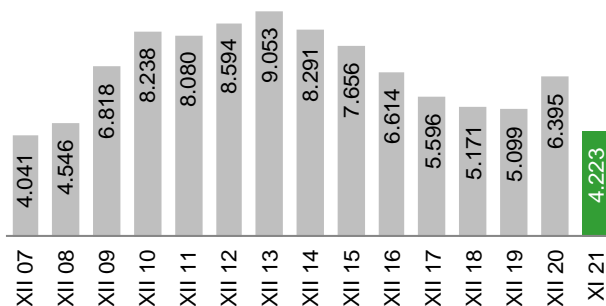
### Delovno aktivno prebivalstvo

V septembru 2021 je bilo na območju Območne službe Kranj (Upravne enote: Jesenice, Kranj, Radovljica, Škofja Loka, Tržič) **78.515 delovno aktivnih prebivalcev** (po lokaciji delovnega mesta), kar je za 1.565 oseb oz. 2,0 % več kot septembra 2020 (v Sloveniji za 2,2 % več). (Vir: SURS)



**Stopnja registrirane brezposelnosti je septembra 2021 znašala 4,4 %** (v Sloveniji 6,8 %). V primerjavi s septembrom 2020 se je stopnja registrirane brezposelnosti na tem območju znižala za 2,0 odstotne točke (v Sloveniji znižala za 1,8 odstotne točke).

### Registrirana brezposelnost



**Konec novembra 2021 je bilo registriranih 4.223 brezposelnih oseb**, kar je za 1.891 oseb oz. 30,9 % manj kot novembra 2020 (v Sloveniji za 22,3 % manj). V primerjavi s predhodnim mesecem se je registrirana brezposelnost znižala za 13 oseb oz. 0,3 % (v Sloveniji znižala za 1,9 %).

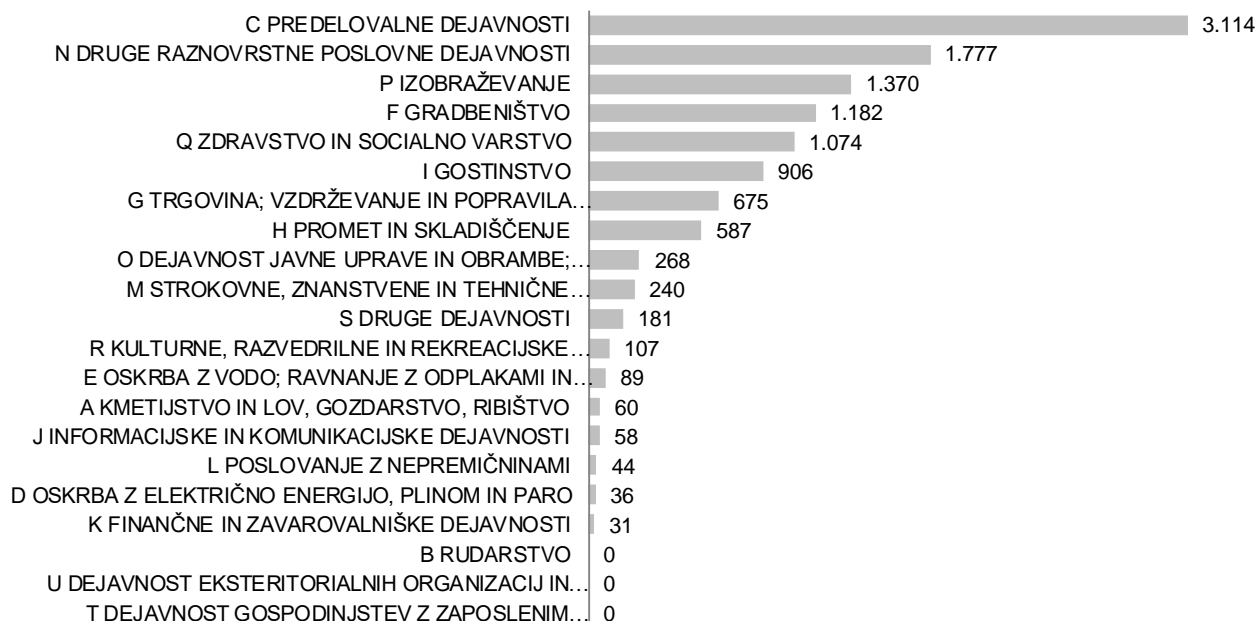
Ob koncu novembra 2021 je bil **povprečni čas brezposelnosti oseb** 16,7 meseca (v Sloveniji 31,2 meseca).



## Zaposlitvene možnosti

V obdobju od januarja do novembra 2021 so delodajalci Območni službi Kranj sporočili **11.799 prostih delovnih mest\*** (glej opombo na tretji strani).

### Prosta delovna mesta po dejavnostih



Med temi je bilo največ povpraševanja po naslednjih poklicih: delavci za preprosta dela v predelovalnih dej., d. n. (2095), čistilci, strežniki in gospodinjski pomočniki ipd. v uradih, hotelih in drugih ustanovah (578), drugi delavci za preprosta dela, d. n. (469), natakariji (370), kuharji (326), vozniki težkih tovornjakov in vlačilcev (319), skladiščniki in uradniki za nabavo in prodajo (311), delavci za preprosta dela pri nizkih gradnjah (286), prodajalci (264), vzgojitelji in pomočniki vzg. predšolskih otrok (241), poklici za zdravstveno in socialno oskrbo na domu (212), predmetni učitelji v osnovni šoli (203), kuhinjski pomočniki (201), varnostniki (195), strugarji ipd. (191).

## Prijave in odjave iz evidence brezposelnih

V obdobju od januarja do novembra 2021 se je v evidenco brezposelnih na **ново prijavilo 4.646 oseb**, kar je za 3.854 oseb oz. 45,3 % manj kot v enakem obdobju lani (v Sloveniji za 37,3 % manj). Med njimi je bilo:

- 521 iskalcev prve zaposlitve (170 oseb oz. 24,6 % manj kot v enakem obdobju predhodnega leta),
- 22 oseb, ki so delo izgubile zaradi stečaja oz. likvidacije podjetja (73 oseb oz. 76,8 % manj kot v enakem obdobju predhodnega leta),
- 860 oseb, ki so bile opredeljene kot presežni delavci (1.902 osebi oz. 68,9 % manj kot v enakem obdobju predhodnega leta),
- 2.252 oseb, ki jim je izteklo delovno razmerje za določen čas (1.279 oseb oz. 36,2 % manj kot v enakem obdobju predhodnega leta).

V istem obdobju je bilo iz evidence brezposelnih **odjavljenih 6.791 oseb**, kar je za 690 oseb oz. 9,2 % manj kot v enakem obdobju lani (v Sloveniji 3,7 % manj), med njimi **4.863 zaradi zaposlitve**, kar je za 824 oseb oz. 14,5 % manj kot v enakem obdobju predhodnega leta (v Sloveniji 6,6 % manj).



## Vključevanje v ukrepe Aktivne politike zaposlovanja

V obdobju od januarja do novembra 2021 je bilo v ukrepe Aktivne politike zaposlovanja vključenih 1.351 oseb, med njimi:

- 670 v ukrep Usposabljanje in izobraževanje, od tega 270 v Lokalne programe neformalnega izobraževanja in usposabljanja, 110 v Programe neformalnega izobraževanja in usposabljanja, 56 v Usposabljanje na delovnem mestu - mladi, 44 v NPK Potrjevanje;
- 467 v ukrep Spodbude za zaposlovanje, od tega 345 v Zaposli.me;
- 214 v ukrep Kreiranje novih delovnih mest, vsi v Javna dela.

## Zavarovanje za primer brezposelnosti

V oktobru 2021 so 1.504 (35,5 %) brezposelne osebe prejele denarno nadomestilo (v Sloveniji 23,8 %). Povprečna višina bruto izplačanega denarnega nadomestila je znašala 754,88 € (v Sloveniji 757,71 €).

## Primerjava OS Kranj in Slovenije

		OS KR	SLO	delež OS KR v SLO (v %)
delovno aktivno prebivalstvo	IX	78.515	906.434	8,7
stopnja registrirane brezposelnosti (v %)	IX	4,4	6,8	
prijave v brezposelnost	I-XI	4.646	56.751	8,2
odjave iz brezposelnosti	I-XI	6.791	78.655	8,6
vključeni v zaposlitev	I-XI	4.863	57.435	8,5
prosta delovna mesta*	I-XI	11.799	144.129	8,2
brezposelne osebe	XI	4.223	65.379	6,5
ženske (v %)	XI	49,9	51,0	
stari do 24 let (v %)	XI	9,9	9,4	
stari od 25 do 29 let (v %)	XI	10,7	10,0	
stari 50 let ali več (v %)	XI	37,0	38,8	
presežni delavci in stečajniki (v %)	XI	19,2	18,6	
iskalci prve zaposlitve (v %)	XI	13,7	16,5	
dolgotrajno brezposelni (v %)	XI	48,5	58,6	
invalidi (v %)	XI	9,3	16,5	
z osnovnošolsko izobrazbo ali manj (v %)	XI	29,4	31,7	
z visokošolsko izobr. 1., 2. ali 3. stopnje (v %)	XI	18,9	16,8	
prejemniki DN (v %)	X	35,5	23,8	

**Opomba:** \* Z 12. aprilom 2013 je pričel veljati Zakon o spremembah in dopolnitvah zakona o urejanju trga dela (ZUTD-A), ki je ukinil obvezno prijavo prostega delovnega mesta pri Zavodu. Ker delodajalci, ki ne sodijo v javni sektor ali niso družbe v večinski lasti države, objavo prostega delovnega mesta lahko zagotovijo sami, o tem pa Zavoda ne obveščajo, Zavod nima več podatkov o vseh prostih delovnih mestih v državi.